



Bilan Solutions Linux/Open Source 2009

Paris, le 8 avril 2009

Les 10 ans du salon Solutions Linux / Open Source 2009 ont été marqués par une forte augmentation du visitorat (+12.5%) et des fonctions décisionnaires (+ 45%). Ceci marque un tournant qui n'est pas dû qu'à la crise mais aussi à la maturité des offres open source. La couverture presse du salon a aussi été exceptionnelle.

Chiffres clés :

- **8458** visiteurs
- **155** sociétés exposantes
- **65** associations
- **110** journalistes
- **28** formations/tutoriels
- **5** tables rondes
- **5** cycles spécifiques
- **7** ateliers d'expert

Taille salariale :

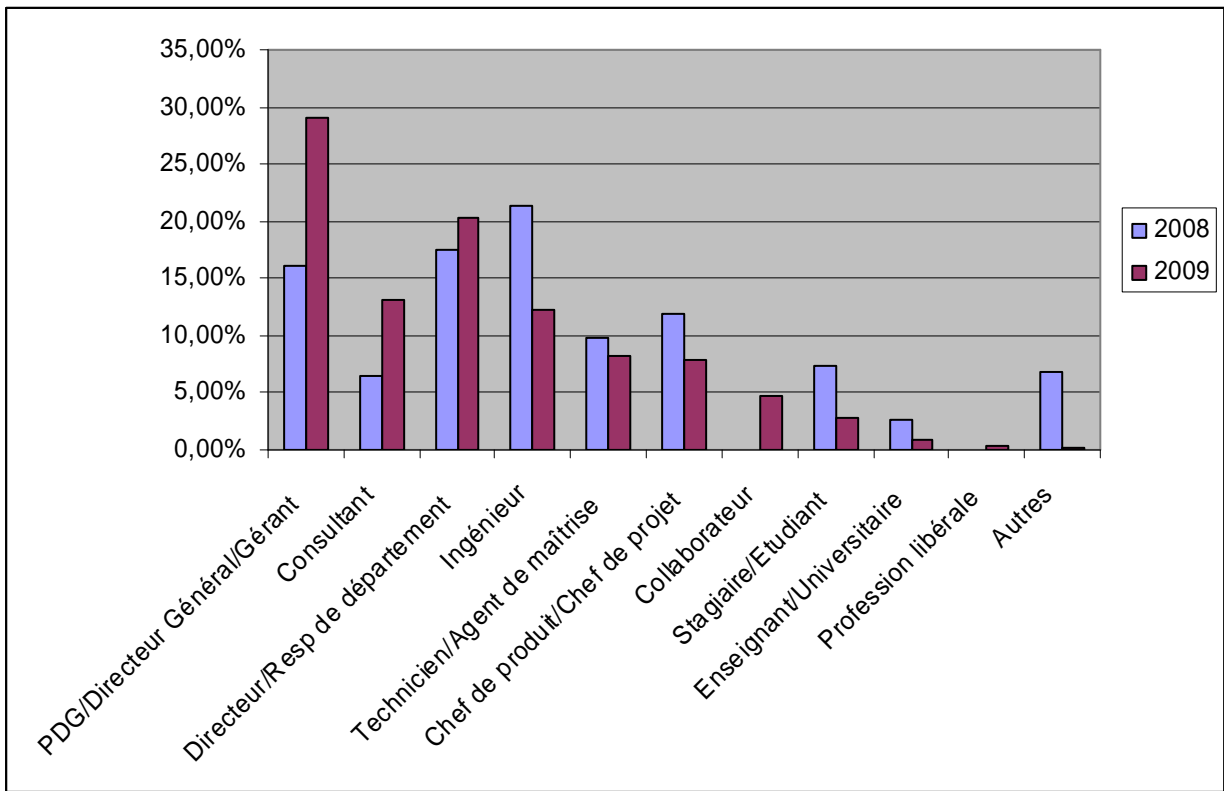
Affluence et intérêt des grands comptes, qui constituaient près d'1/3 du visitorat

- Moins de 10 salariés : 30%
- De 10 à 49 salariés : 17%
- De 50 à 99 salariés : 9%
- de 100 à 199 salariés : 6%
- De 200 à 499 salariés : 7%
- De 500 à 999 salariés : 6%
- Plus de 1000 : 25%

Fonctions :

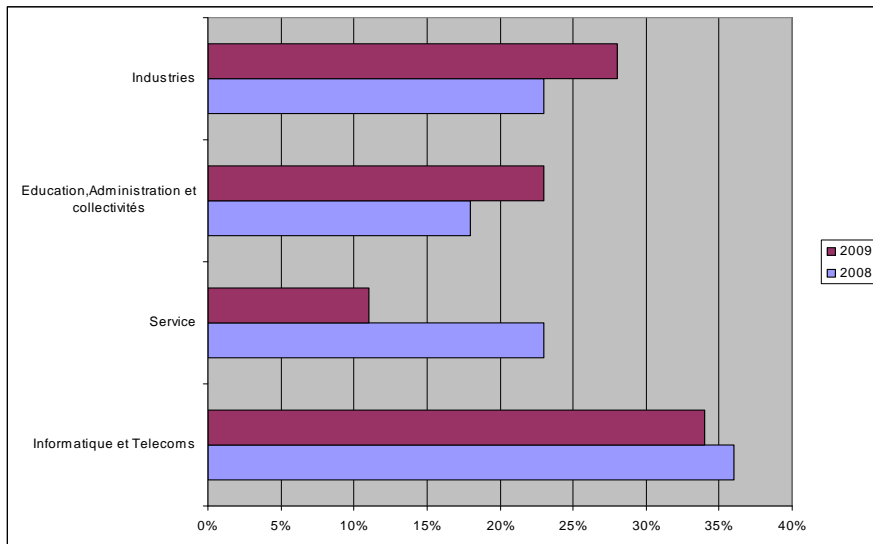
Une professionnalisation confirmée par une forte progression du nombre de visiteurs décisionnaires :
+ 45 % de PDG/Directeur Général et gérant,
+13% de Directeur/Responsable de département
-62% d'étudiants

	2008	2009
PDG/Directeur Général/Gérant	16,13%	29,11%
Directeur/Resp de département	17,58%	20,36%
Consultant	6,55%	13,17%
Ingénieur	21,37%	12,19%
Technicien/Agent de maîtrise	9,83%	8,14%
Chef de produit/Chef de projet	11,90%	7,92%
Collaborateur		4,80%
Stagiaire/Etudiant	7,30%	2,78%
Enseignant/Universitaire	2,54%	0,95%
Profession libérale	0,00%	0,36%
Autres	6,80%	0,22%



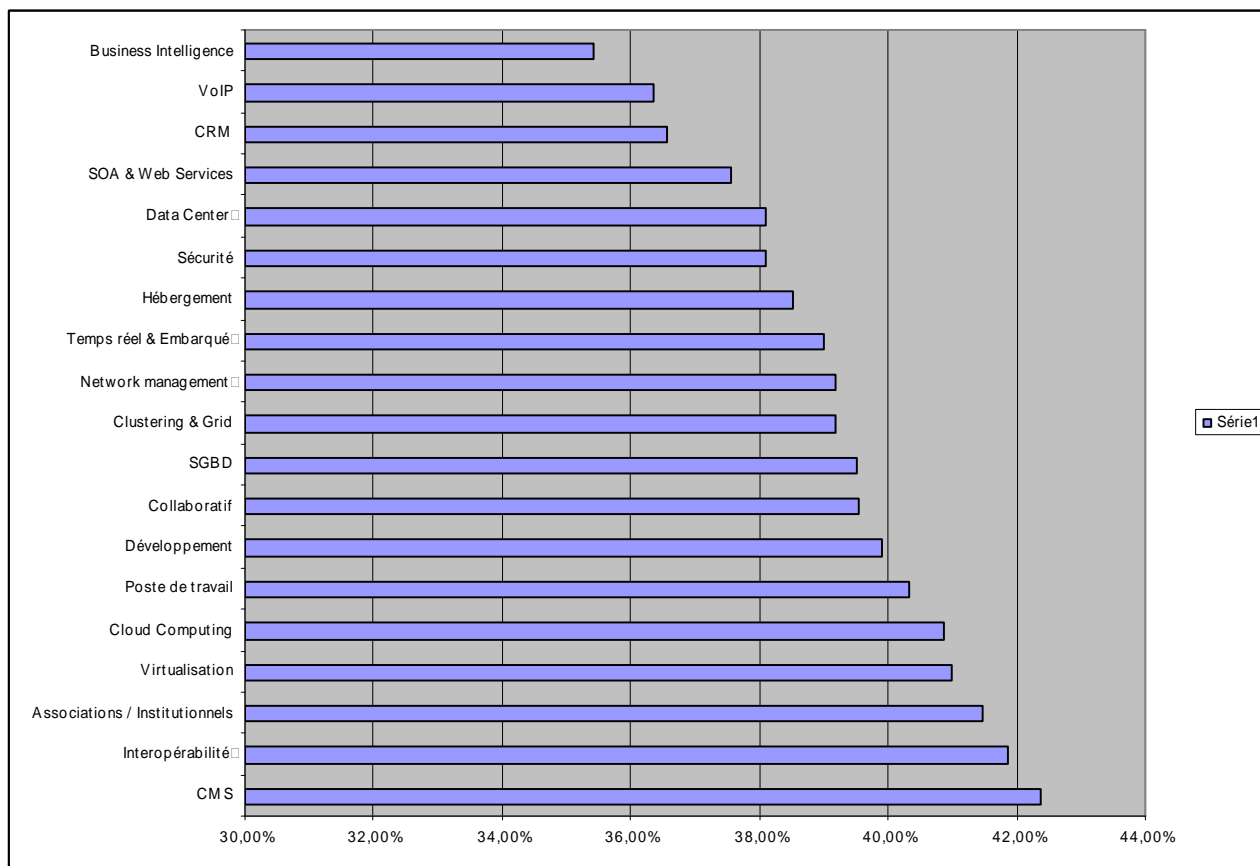
Activités

**Forte progression du visitorat issu :
des administrations publiques, des collectivités locales
et de l'éducation (+ %) et de l'industrie (+18%)**



SSII/SS2L	30,76%
Administration publique/Collectivités locales	12,61%
Education/Formation	10,23%
Constructeur/equipementier	5,27%
Communication	4,85%
Operateur/FAI	4,48%
distributeurs/vars	4,04%
Commerce/distribution	3,63%
Banque/finance/assurance	3,61%
Electronique	3,48%
Presse/Edition	2,01%
Autres	2,71%
Transport	1,71%
Santé	1,35%
Armement	1,22%
Btp	01,2%
Aéronautique	1,18%
Chimie/cosmetique/pharmacie	0,98%
Electricité	0,96%
Tourisme/Hotellerie	0,88%
Mécanique	0,80%
Automobile	0,73%
Agro-alimentaire	0,65%
Imprimerie	0,37%
Plastique Caoutchouc	0,28%

Centres d'intérêts des visiteurs



Solutions Linux /Open Source se tiendra en 2010 :
les 30, 31 mars et 1er avril
à Paris Expo Porte de Versailles Hall 1